

# JLG

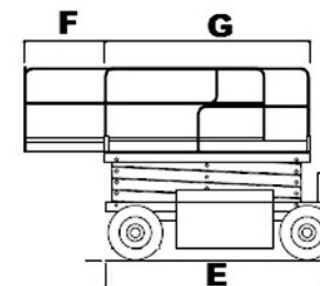
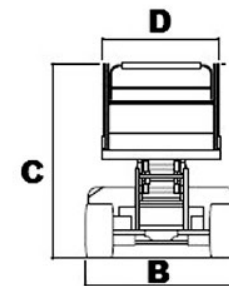
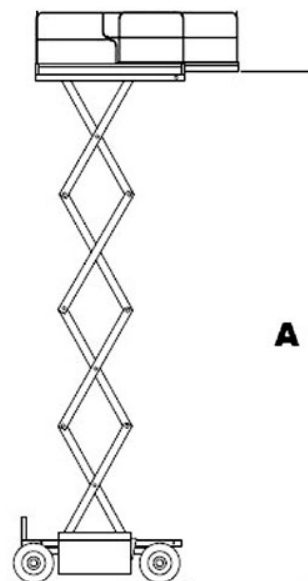
Característica	U.M.	260MRT
<b>Carac.Principal</b>		
Altura máxima de trabalho	mm	9.920
<b>Dados operacionais</b>		
Alcance máximo	mm	Não informado
Capacidade de carga (irrestrita)	kg	567
Capacidade de carga (restrita)	kg	Não informado
Giro traseiro		Não informado
Raio de giro	mm	2.130
Rampa máxima	%	35
Tempo de subida/descida	s	27/21
Velocidade de deslocamento (recolhida)	km/h	5,6
<b>Motor</b>		
Marca/modelo		Kubota
Potência	hp	23.5
Tipo de acionamento (diesel/elétrico)		diesel
<b>Pesos e dimensões</b>		
Altura máxima no deslocamento	mm	9.920

Altura recolhida (máxima)	mm	2.370
Comprimento recolhida	mm	2.670
Largura total	mm	1.750
Peso total	kg	3.338

---

**Dados gerais**

Alimentação		Diesel
País de origem (Caso seja importado)		Estados Unidos/México
Pneus		26 x 12
Preço de Referência	R\$	Não informado
Tração (4x2 / 4x4)		4x4



	<b>A</b>	<b>B</b>	<b>C</b>	<b>D</b>	<b>E</b>	<b>F</b>	<b>G</b>
<b>260MRT</b>	7.920	1.750	2.370	1.650	2.670	1.220	2.590