

# JEKKO

Característica	U.M.	ORMET JEKKO SPX424CDH/C+
<b>Carac.Principal</b>		
Capacidade máxima de içamento	t	2,4
<b>Lança telescópica</b>		
Comprimento total	m	8,5
Comprimento totalmente recolhida	m	2,6
Quantidade de segmentos		4
Seção transversal		Não informado
<b>Jib</b>		
Comprimento total	m	3
Comprimentos de montagem	m	3
Quantidade de seções		2
Tipo (caixa, treliça)		Caixa
<b>Guincho principal</b>		
Capacidade com cabo simples	kg	800
Capacidade do guincho principal	kg	2.400
Características do cabo		7 mm
Comprimento total de cabo	m	73

Sistema de queda livre (s/n)		Não informado
Velocidade de descida da carga	m/s	21/42
Velocidade de elevação com cabo simples	m/s	21/42
Velocidade de elevação da carga	m/s	21/42

---

**Guincho auxiliar**

Capacidade total do guincho auxiliar	kg	Não informado
Características do cabo		Não informado
Comprimento total do cabo	m	Não informado
Velocidade de descida da carga	m/s	Não informado
Velocidade de elevação da carga	m/s	Não informado

---

**Dimensões básicas**

Altura	m	1,89
Comprimento total	m	3,15
Largura	m	0,78
Peso do contrapeso	kg	Não informado
Peso em ordem de marcha	kg	2.300
Peso para transporte (semcontrapeso)	kg	2.300

---

**Motor**

Marca e modelo	Kubota D722-E3B
----------------	-----------------

Potência máxima/ rotação (indicar norma)	HP	20
--	----	----

Torque máximo/ rotação (indicar norma)	Nm/rp	Não informado
--	-------	---------------

---

**Transmissão**


---

acionamento hidráulico + corrente		Sim
-----------------------------------	--	-----

acionamento mecânico + corrente		Sim
---------------------------------	--	-----

motor hidráulico		Sim
------------------	--	-----

Rampa máxima	%	20
--------------	---	----

Tipo de acionamento das esteiras (marcar):		Não informado
--	--	---------------

Velocidade máxima de translação	km/h	1,8
---------------------------------	------	-----

---

**Esteira**


---

Área de contato	mm <sup>2</sup>	Não informado
-----------------	-----------------	---------------

Largura das sapatas	mm	Não informado
---------------------	----	---------------

Pressão sobre o solo	kg/cm	0,55
----------------------	-------	------

---

**Freio da elevação**


---

Tipo		Não informado
------	--	---------------

---

**Sistemas de segurança (s/n)**


---

"Acionamento com dispositivo tipo ""homem morto""		Sim
---	--	-----

Limitador de descida (cabo no tambor)		Sim
---------------------------------------	--	-----

Limitador de momento		Sim
----------------------	--	-----

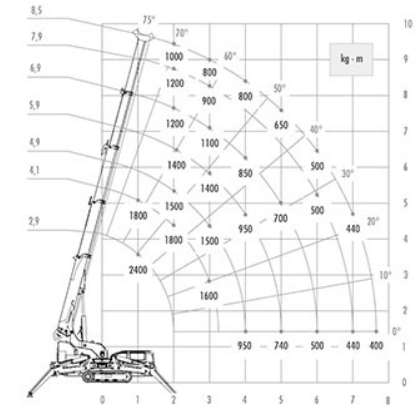
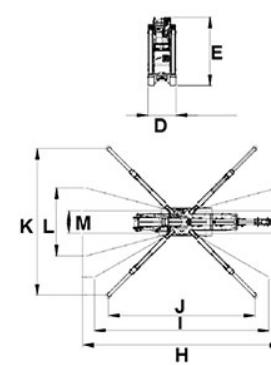
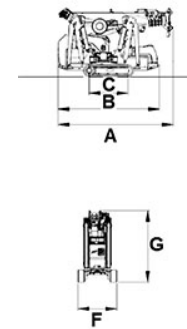
Limitador de subida do moitão		Sim
-------------------------------	--	-----

---

**informações complementares**

---

Altura máxima de elevação	m	13,5
Ar condicionado (s/n)		Não
Carga com a lança totalmente estendida	kg	600
Código Finame		Não aplicável
Código NCM		Não informado
País de origem		Itália
Preço de Referência	R\$	Não informado
Raio com a carga máxima	m	2
Raio máximo de trabalho	m	10,5
Terceiro tambor (s/n)		Não informado
Trava mecânica no giro (S/N)		Não informado



	A	B	C	D	E	F	G	H	I	J	K	L	M
SPX 424	3.158	2.781	1.060	776	1.874	1.065	1.956	5.434	4.789	4.022	4.024	1.866	620