

JEKKO

Característica	U.M.	ORMET JEKKO SPX424CDH/C+
Carac.Principal		
Capacidade máxima de içamento	t	2,4
Lança telescópica		
Comprimento total	m	8,5
Comprimento totalmente recolhida	m	2,6
Quantidade de segmentos		4
Seção transversal		Não informado
Jib		
Comprimento total	m	3
Comprimentos de montagem	m	3
Quantidade de seções		2
Tipo (caixa, treliça)		Caixa
Guincho principal		
Capacidade com cabo simples	kg	800
Capacidade do guincho principal	kg	2.400
Características do cabo		7 mm
Comprimento total de cabo	m	73
Sistema de queda livre (s/n)		Não informado
Velocidade de descida da carga	m/s	21/42
Velocidade de elevação com cabo simples	m/s	21/42
Velocidade de elevação da carga	m/s	21/42
Guincho auxiliar		
Capacidade total do guincho auxiliar	kg	Não informado
Características do cabo		Não informado
Comprimento total do cabo	m	Não informado
Velocidade de descida da carga	m/s	Não informado
Velocidade de elevação da carga	m/s	Não informado
Dimensões básicas		
Altura	m	1,89

Comprimento total	m	3,15
Largura	m	0,78
Peso do contrapeso	kg	Não informado
Peso em ordem de marcha	kg	2.300
Peso para transporte (semcontrapeso)	kg	2.300

Motor

Marca e modelo		Kubota D722-E3B
Potência máxima/ rotação (indicar norma)	HP	20
Torque máximo/ rotação (indicar norma)	Nm/rp	Não informado

Transmissão

acionamento hidráulico + corrente		Sim
acionamento mecânico + corrente		Sim
motor hidráulico		Sim
Rampa máxima	%	20
Tipo de acionamento das esteiras (marcar):		Não informado
Velocidade máxima de translação	km/h	1,8

Esteira

Área de contato	mm ²	Não informado
Largura das sapatas	mm	Não informado
Pressão sobre o solo	kg/cm	0,55

Freio da elevação

Tipo		Não informado
------	--	---------------

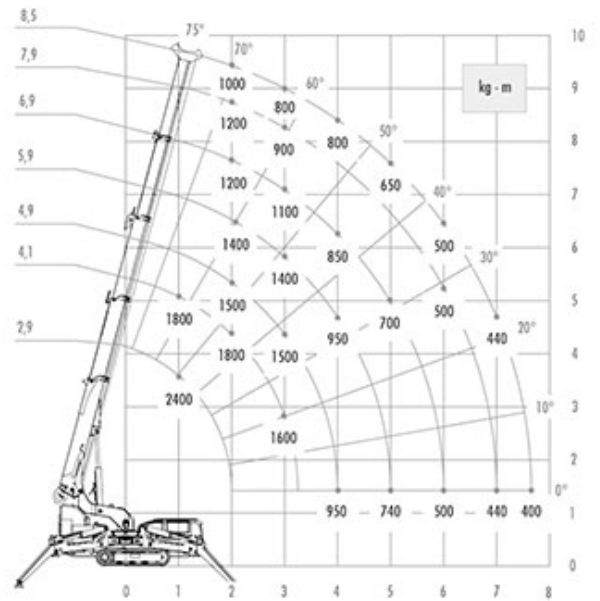
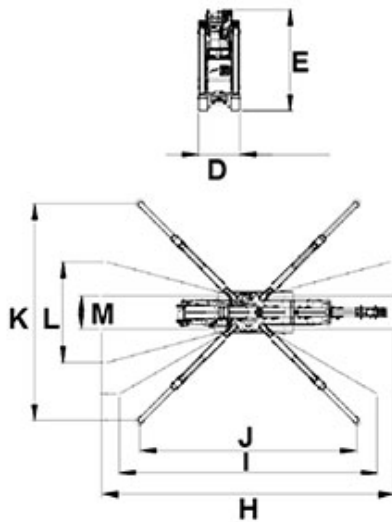
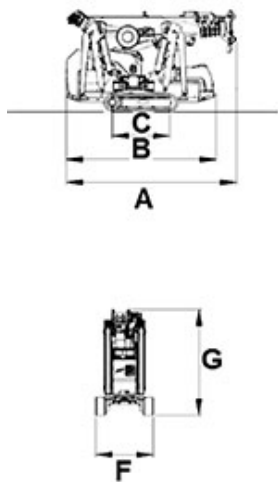
Sistemas de segurança (s/n)

"Acionamento com dispositivo tipo ""homem morto"""		Sim
Limitador de descida (cabo no tambor)		Sim
Limitador de momento		Sim
Limitador de subida do moitão		Sim

informações complementares

Altura máxima de elevação	m	13,5
Ar condicionado (s/n)		Não
Carga com a lança totalmente estendida	kg	600
Código Finame		Não aplicável

Código NCM		Não informado
País de origem		Itália
Preço de Referência	R\$	Não informado
Raio com a carga máxima	m	2
Raio máximo de trabalho	m	10,5
Terceiro tambor (s/n)		Não informado
Trava mecânica no giro (S/N)		Não informado



	A	B	C	D	E	F	G	H	I	J	K	L	M
SPX 424	3.158	2.781	1.060	776	1.874	1.065	1.956	5.434	4.789	4.022	4.024	1.866	620